


PHYSIPRO

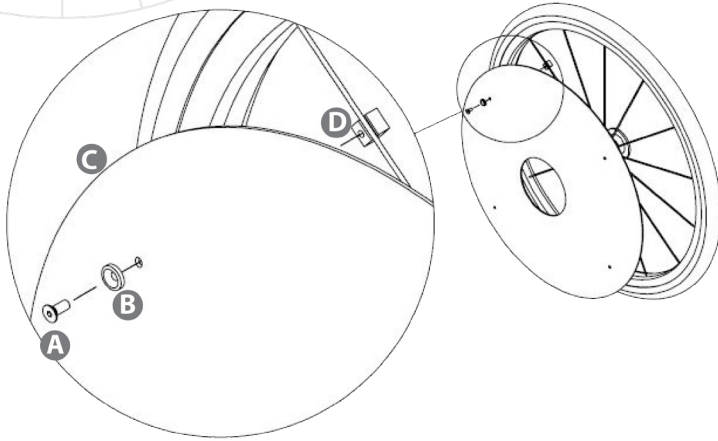
Guide d'installation



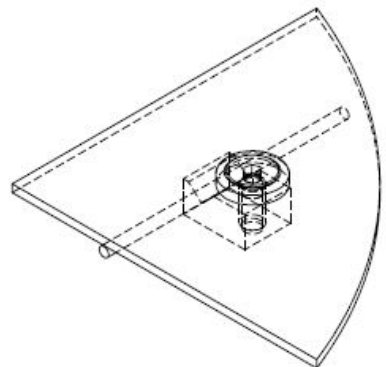
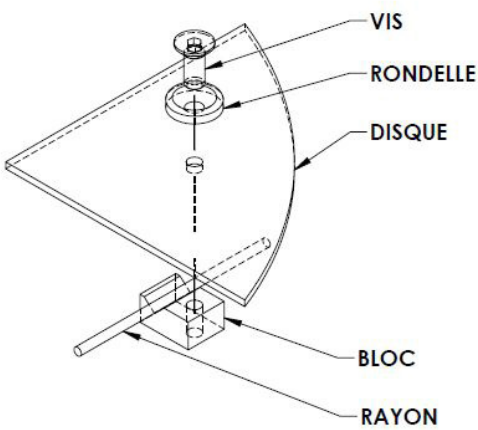
Suivre ces instructions pour installation

- 1) Insérer la vis **(A)** à l'intérieur de la rondelle **(B)** et perpendiculairement au protège rayons **(C)**
- 2) Visser la vis **(A)** dans le bloc **(D)** afin de garder le rayon captif entre le bloc et le protège rayons.
- 3) Répéter l'opération pour chaque vis afin de bien fixer le protège rayons à la roue.

Visitez le site internet pour voir tous nos modèles de protège rayons:
<http://www.physipro.com>



Résultat



Vue assemblée



PHYSIPRO

Aides techniques à la posture et à la mobilité

Canada

370, 10e Avenue Sud
Sherbrooke (Québec) J1G 2R7
Canada

1 800 668-2252
info@physipro.com



Importateur / Distributeur

Société PHYSIPRO

Village des entrepreneurs

461, rue Saint-Léonard
49000 Angers, France